

Adventskalender "Eulen-Pärchen" aus Holz

Anleitung Nr. 897



Dieser wunderschöne Adventskalender lässt Augen leuchten! In festlichem Rot und mit angesagtem Eulen-Motiv verziert, wird er sicher schnell zu einem festen Bestandteil Ihrer Weihnachts-Dekoration. Gefüllt mit liebevoll ausgesuchten Kleinigkeiten wird er zudem zu einer wahren Schatztruhe.

Und so einfach geht´s:

Grundieren Sie die Schubladenfronten, den Korpus und ca. 2cm des Bogens in rot, den Innenausschnitt des Bogens in Eisblau und die Außenkanten der Einschubfächer in weiß. Wenn alles getrocknet ist, mit dem Pinsel auf die Schubladenfronten und dem Bogen weiße Pünktchen setzen und die Schubladenknöpfe weiß bemalen.

Nach dem Trocknen kleben Sie die Adventskalenderzahlen auf.

Schneiden das Serviettenmotiv mit der Silhouetten-Schere genau aus und besprühen die Rückseite der bedruckten Serviettenlage mit Maskierkleber.

Kleben Sie das Motiv nun in die Bogenfläche.






















Ein zweites Motiv kleben Sie auf das mit weißer Farbe grundierete Aluminium Blech. Nach dem Trocknen die gewünschten Teile ausschneiden und auf der Spezialmatte ausprägen.

Für den 3D Effekt die fertigen Teile direkt auf die Serviettenmotive im Bogen kleben.


Dekorieren Sie den Bogen und die Schubladendeckel mit Tannenzweigen und etwas Deko Schnee, den Sie mit dem Spachtel auf den Tannenzweigen und Kanten verteilen.

Während alles gut durchgetrocknet, können Sie noch einige Motive ausprägen und anschließend den Kalender damit verzieren.


Empfehlungen

 14,99 €	 2,49 €	 3,49 €
1 In den Warenkorb 	1 In den Warenkorb 	1 In den Warenkorb 
 2,99 € 3,29 €	 2,99 € 3,29 €	 2,99 € 3,29 €
1 In den Warenkorb 	1 In den Warenkorb 	1 In den Warenkorb 
 0,89 €	 3,59 €	 7,59 €
1 In den Warenkorb 	1 In den Warenkorb 	1 In den Warenkorb 
		


2,49 €


1 In den Warenkorb 

5,79 €


1 In den Warenkorb 

16,99 €

1 In den Warenkorb 





3,79 €

1 In den Warenkorb 





3,99 €

1 In den Warenkorb 




4,49 €

1 In den Warenkorb 



4,19 €

1 In den Warenkorb 

Artikelangaben:

Artikelnummer	Artikelname	Menge
666459	VBS Adventskalender mit 24 Schüben	1
613200	VBS Tannenzweig	1
27869	VBS Deko-Schnee100 ml	1
27501	VBS Bastelfarbe, 50 mlRot	1
27488	VBS Bastelfarbe, 50 mlWeiß	1
27494	VBS Bastelfarbe, 50 mlEisblau	1
537995-01	Reliefsticker "Adventszahlen"Gold	1
27545	VBS Serviettenlack "Matt"100 ml	1
563123-02	Aluminium-BastelfolieSilber/Silber	1
130479	VBS Spezialmatte	1
12052403	VBS Pinselsortiment "BASIC", 5er-Set	1
51163	Heißklebepistole, 15-80 Watt	1
131056	VBS Kunststoffspachtel, 5er-Set	1
521802	VBS Silhouettenschere	1
21904	VBS Schere "Soft-Grip", 2er-Set	1
120340	VBS Serviettenpinsel/Decoupagepinsel	1