









# Drachen als Deko-Leuchte

Anleitung Nr. 109

**Dieser Friesenbaum-Drachen strahlt so herrlich herbstlichbunt. Dafür sorgt nämlich eine Mini-Lichterkette, die für viele kleine Lichtpunkte auf der bunten Strohseide sorgt.**

Kleben Sie die kleinen Strohseiden-Schnipsel als Farbverlauf auf die Lampenfolie. Der Friesenbaum dient bei dieser Bastel-Idee nicht nur als stabiles Rückgrat für den Drachen: hier befestigen Sie auch die Lichterkette!

## Empfehlungen

 <b>10,99 €</b> <del>12,99 €</del>	 <b>3,79 €</b>	 <b>0,65 €</b>
1 <a href="#">In den Warenkorb</a> 	1 <a href="#">In den Warenkorb</a> 	1 <a href="#">In den Warenkorb</a> 
		

0,65 €

1

In den Warenkorb 

1,99 €

1

In den Warenkorb 

8,19 €

1

In den Warenkorb 



7,29 €

1

In den Warenkorb 

### Artikelangaben:

Artikelnummer	Artikelname	Menge
18486	Konstsmide LED Mini Lichterkette mit Schalter, 10 warmweiße Dioden	1
686877	VBS Lampenfolie, selbstklebend "0,25 mm", 60 x 34 cm	1
650120-38	VBS Bastelfilz, 20 x 30 cmWeiß	1
650120-40	VBS Bastelfilz, 20 x 30 cmSchwarz	1
650984	Naturbast, naturfarben	1
110488	Ponal express Holzleim, 120 g.	1
130134	VBS Universal-Lineal	1