


Farbenfrohe Quilling-Blumen

Anleitung Nr. 386





Bunte Blumen, die aus schmalen Papierstreifen gewickelt werden – von Karen-Marie-Klip kommt diese tolle neue Variante des Klassikers Papier-Quilling. Mit den passenden Papierstreifen und dem richtigen Werkzeug basteln Sie sich im Nu eine blühende Blumenwiese. Aber Vorsicht: Es besteht Suchtgefahr!

Empfehlungen





4,39 €

1 [In den Warenkorb](#) 




7,49 €

1 [In den Warenkorb](#) 




2,79 €

1 [In den Warenkorb](#) 



3,49 €

1 [In den Warenkorb](#) 

Artikelangaben:

Artikelnummer	Artikelname	Menge
705271	VBS Quilling-Stift	1
709279	VBS Falzbein	1
631808	Alu-Draht 3 mm, silber	1
970373	VBS Bastelschere "Spitz"	1