










Holzschild mit Servietten

Anleitung Nr. 111



Dieses Holzschild ist ein wahrer Bastel-Klassiker der Serviet tentechnik – aber durch die Verwendung aktueller Motive können Sie diese Bastel-Idee immer wieder »neu« erfinden. Hier wurden zahlreiche Motive für den 3D-Look auf Alublech geklebt und ausgeformt. Zusätzlich sorgen liebevolle Deko-Elemente für ein lebendiges und individuelles Erscheinungsbild: Eine Bastel-Idee mit Geling-Garantie!

Empfehlungen

 7,59 €	 3,29 €	 3,29 €
1 In den Warenkorb 	1 In den Warenkorb 	1 In den Warenkorb 
 3,29 €	 3,29 €	 3,59 €

1 In den Warenkorb 

1 In den Warenkorb 

1 In den Warenkorb 



3,79 €

1 In den Warenkorb 

Artikelangaben:

Artikelnummer	Artikelname	Menge
563123-02	Aluminium-Bastelfolie Silber/Silber	1
27475	VBS Bastelfarbe, 50 ml Apfelgrün	1
27479	VBS Bastelfarbe, 50 ml Vanille	1
27479	VBS Bastelfarbe, 50 ml Vanille	1
27489	VBS Bastelfarbe, 50 ml Terrakotta	1
27545	VBS Serviettenlack "Matt" 100 ml	1
330350	VBS Malschwämme, 3 Stück	1