


Royal Style - Schmucktruhe

Anleitung Nr. 212


Very British - üppige Rosenmuster und viel Gold sind die markanten Merkmale des angesagten "Royal Style". Zum Nachbasteln benötigen Sie Servietten mit Rosenmotiven oder Ornamenten, weiße und goldene Bastelfarbe (z.B. Hobby Color), außerdem Blattgold für die glänzenden Akzente.

So stilvoll gestaltet wird die kleine Holztruhe der perfekte Platz für Ihre persönlichen Kronjuwelen und alles, was Ihnen lieb und teuer ist. Die verschiedenen Serviettenmotive passen wunderbar zusammen und fügen sich zu einem harmonischen Gesamtbild.

Empfehlungen




3,59 €

1 In den Warenkorb 




4,19 €

1 In den Warenkorb 



8,99 €

1 In den Warenkorb 



5,49 € 

1 In den Warenkorb 

5,49 € 

1 In den Warenkorb 

7,99 € 

1 In den Warenkorb 

12,95 € 

1 In den Warenkorb 

Artikelangaben:

Artikelnummer	Artikelname	Menge
27541	VBS Serviettenlack "Glänzend"100 ml	1
120340	VBS Serviettenpinsel/Decoupagepinsel	1
570183-01	VBS Blattmetall, 40 BlattGoldfarben	1
570022	KREUL Anlegemilch, 50 ml	1
570046	KREUL Überzugslack für Blattmetall, 50 ml	1
542708-05	Staz-On StempelkissenNougat	1
667555	VBS Runddeckeltruhe	1