

Schlitten mit Décopatch-Technik

Anleitung Nr. 417



Dieser stabile Schlitten ist perfekt geeignet für die Gestaltung mit Décopatch-Papieren und die kleinen Päckchen sind eine tolle Ergänzung für diese hübsche Weihnachts-Deko. Dabei werden verschiedene Papiere in frostigen Farben zu neuen Mustern zusammengesetzt. Es gilt: Erlaubt ist, was gefällt.




Extra-Tipp:


Décopatch-Papier kann ich entweder flächig aufkleben oder kleine Teile zu einem neuen Muster zusammensetzen. Hierfür nehme ich die gerissenen Stücke mit dem Pinsel auf und platziere sie an der passenden Stelle. Das ist total einfach und macht riesigen Spaß.

Empfehlungen


7,40 €



3,49 €




3,59 €




1 In den Warenkorb 

1 In den Warenkorb 

1 In den Warenkorb 


4,19 €



24,59 €


3,99 €

1 In den Warenkorb 

1 In den Warenkorb 

1 In den Warenkorb 


3,79 €

1 In den Warenkorb 

Artikelangaben:

Artikelnummer	Artikelname	Menge
739276	Paperpatch Kleber, 180g	1
27869	VBS Deko-Schnee100 ml	1
111065	VBS Bastelkleber	1
120340	VBS Serviettenpinsel/Decoupagepinsel	1
132770	Profi - Schere "Finny Alpha"	1
132824	Hobby-Skalpell	1
661140	VBS Holzstäbchen "Natur"	1