

# Traumfänger mit gegossenen Anhängern

Anleitung № 2414




Schwierigkeitsgrad: Fortgeschritten


Arbeitszeit: 6 Stunden

Ein Traumfänger soll den Schlafenden beschützen und negative Einflüsse von ihm fernhalten. Mit unserer Anleitung basteln Sie einen persönlichen Traumfänger mit selbst gegossenen Anhängern. Der fertige Traumfänger eignet sich wunderbar als Geschenkidee zur Geburt oder für Ihre Liebsten.









1 unterschiedlichen Längen.



[Gießpulver "Raysin 200", weiß, 1 kg](#)

**6,99 €**

(1 kg = 6,99 €)

~~UVP 8,49 €~~

[Artikeldetails](#)

Anzahl:

1

In den Warenkorb

	Menge
--	-------

		Menge
485562-01	Gießpulver "Raysin 200", weiß 1 kg	1
17096	Silikon Gießform "Engel & Flügel"	1
17200	Clear Stamps "Schutzengel"	1
612142	Metallring "Kreis", Weiß Ø 30 cm	1
756556-02	VBS Farbkonzentrat, 25 ml Beere	1
756556-06	VBS Farbkonzentrat, 25 ml Grün	1
418454	VBS Häkelband "Creme", 10 mm, 10 m	1
54360601	Acrylblock 2er-Set	1
542708-08	Staz-On Stempelkissen Schwarz	1
14298	Rico Design Creative Cotton Cord Skinny Natur	1
14301	Rico Design Creative Cotton Cord Skinny Staub	1
756655-01	Glitter Glue Weiß	1