

# Weihnachtlich gestalteter Holz- Bilderrahmen

Anleitung Nr. 950



Weihnachtsbilder sind in der Adventszeit nicht wegzudenken. In diesem Holzbilderrahmen wurde eine Serviette mit buntem Marktplatztreiben platziert und in 3 D Optik mit Prägemetall veredelt. Fangen Sie die Stimmung ein und gestalten Sie Ihr Bild in wenigen Schritten.

Und so einfach geht's:

Grundieren Sie den Bilderrahmen in weiß und lassen ihn trocknen.

Entfernen Sie die beiden unbedruckten Papierschichten der Serviette, sprühen Sie den Sprühkleber auf das Motivfeld des Rahmens auf und legen das gesamte Serviettenmotiv darauf. Wenn nötig vorsichtig wieder abziehen und neu platzieren.

Nun können Sie das faltenfrei aufgeklebte Serviettenmotiv mit Serviettenlack fixieren.























Kleben Sie das große, mittige Weihnachtsmannmotiv von der Serviette auf ein weiß grundiertes Alu – Blech. Nach dem Trocknen schneiden Sie das Motiv aus, legen das Motiv auf die Spezialmatte und ziehen mit dem Metalldrück-Werkzeug die Konturen von vorne nach.

Das Blech wenden und von der Rückseite mit dem großen Metalldrück- Werkzeug plastisch ausprägen. Die Konturen dabei immer wieder mit der kleinen Kugel nacharbeiten.

Das fertige Motiv fixieren Sie mit Heißkleber auf dem mittigen Servietten Motiv.

Zuletzt über die Kanten mit dem Stempelkissen ziehen um sie zu betonen und die Bilderösen mit den Beschlagstiften befestigen.

## Empfehlungen

 <b>11,79 €</b>	 <b>7,59 €</b>	 <b>3,29 €</b>
1 <a href="#">In den Warenkorb</a> 	1 <a href="#">In den Warenkorb</a> 	1 <a href="#">In den Warenkorb</a> 
 <b>3,79 €</b>	 <b>3,59 €</b>	 <b>3,99 €</b>
1 <a href="#">In den Warenkorb</a> 	1 <a href="#">In den Warenkorb</a> 	1 <a href="#">In den Warenkorb</a> 
 <b>7,99 €</b>	 <b>4,19 €</b>	 <b>8,79 €</b>
1 <a href="#">In den Warenkorb</a> 	1 <a href="#">In den Warenkorb</a> 	1 <a href="#">In den Warenkorb</a> 
 <b>2,49 €</b>	 <b>2,79 €</b>	
1 <a href="#">In den Warenkorb</a> 	1 <a href="#">In den Warenkorb</a> 	

Artikelangaben:

<b>Artikelnummer</b>	<b>Artikelname</b>	<b>Menge</b>
729994	VBS Bilderrahmen "Quadrat", 37 x 37 cm	1
563123-02	Aluminium-Bastelfolie Silber/Silber	1
27488	VBS Bastelfarbe, 50 ml Weiß	1
330350	VBS Malschwämme, 3 Stück	1
27541	VBS Serviettenlack "Glänzend" 100 ml	1
521802	VBS Silhouettenschere	1
542708-06	Staz-On Stempelkissen Dunkelbraun	1
120340	VBS Serviettenpinsel/Decoupagepinsel	1
23668	VBS Sprühkleber, transparent, 200 ml	1
130479	VBS Spezialmatte	1
133197	Bilderösen mit Beschlagstiften	1