

Weihnachtswichtel aus Quilling-Streifen

Anleitung Nr. 440




3D Quilling – eine tolle neue Variante der beliebten Technik aus dem Haus Karen-Marie-Klip. Die lustigen Weihnachtswichtel werden aus langen Papierstreifen gedreht und dann in Form gebracht. Eine süße Dekoration zu Weihnachten oder als kleines Mitbringsel.




Extra-Tipp: Bastelpackungen

In der Bastelpackung sind 120 Papierstreifen für ca. 6 – 12 Wichtel enthalten, passend sortiert in 5 Farben. Auch die Anleitung mit vielen Fotos ist sehr ausführlich und deutlich. Das finde ich total praktisch.

Empfehlungen



4,39 €

1In den Warenkorb 




2,59 €

1In den Warenkorb 



7,49 €

1In den Warenkorb 



2,99 €

1

In den Warenkorb

Artikelangaben:

Artikelnummer	Artikelname	Menge
705271	VBS Quilling-Stift	1
27568	VBS Bastelkleber20 ml	1
709279	VBS Falzbein	1
610439	VBS Bambusspieße, 50 Stück	1