



Dienblad met bril en decoratie

Instructies Nee. 1621

Moeilijkheidsgraad: Beginners    

Werktijden: 1 uur

Maak uzelf een chique **dienblad voor uw tuin of terras**. Het ziet er niet goed uit slechts , maar is ook **praktisch**. Dus je kunt glazen, gebak en nog veel meer vervoeren. Of u kunt het dienblad versieren met prachtige bloemen en een **indrukwekkende taferversiering** hebben.


Het ontwerpen van een dienblad

Eerst moet de lade **worden voorgevuld** met **wit Acrylverf**. De verf wordt gelijkmatig aangebracht met een penseel of met een Schilderspons . Laat het dienblad dan goed drogen.

Gebruik voor het tropische **patroon** een Servet en lijm het met **Servetlak** op het dienblad. Borstel hiervoor de lade met Servetlak en plaats de bovenste bedrukte laag van Servet in het midden van de lade. Borstel nu opnieuw met Servetlak . Verdeel de vernis gelijkmatig over de bak, want deze droogt zijdematte op en dan zie je een volledig glanzend oppervlak.

Knip **individuele motieven** uit Servet en plak ze op de voorkant van de lade

We hebben de **randen van de lade** gecontrasteerd met blauw Acrylverf . In ons voorbeeld hebben we ijsblauw gemengd met turkooisblauw Acrylverf .



Drinkglazen met deksel

Schroef de afdekkingen van de kijkglazen los en verwijder de rubberen stop. Bedek het gat van binnenuit met afplaktape

Nu kunt u de deksels inkleuren. We hebben magenta en benzinekleurige **Kleurenspray** wordt gebruikt. Verwijder na het drogen de crêpetape en kan nu de rubberen plug weer terugplaatsen.

Een palmboom schilderen

De palmboom is een **decoratieve blikvanger** en snel ontworpen. Gewoon met [Acrylverf](#) verf.

U kunt de prachtige tinten krijgen door de palmladeren in lichtgroen te gronden en ze vervolgens te accentueren in een donkerder groen. Voor de kofferbak hebben we eerst de donkere kleur gebruikt en daarna de tinten met lichtere Acrylverf .

Moet hebben

VBS Houten dienblad, set van 3

● **14,95 €**

[Details](#)

Aantal:

In
winkelwagen 

Artikel details:

Artikelnummer	Artikel omschrijving	Hoeveelheid
27479	VBS Knutselverf, 50 mlVanille	1
70522	Crepe-Plakband, 50 m	1
27469	VBS Knutselverf, 50 mlBeige	1
27476	VBS Knutselverf, 50 mlvoorkleurig	1
27469	VBS Knutselverf, 50 mlBeige	1
27468	VBS Knutselverf, 50 mlAubergine	1
27475	VBS Knutselverf, 50 mlAppelgroen	1
27486	VBS Knutselverf, 50 mlDonkergroen	1
27494	VBS Knutselverf, 50 mlIjsblauw	1
710443	VBS Houten dienblad, set van 3	1
27488	VBS Knutselverf, 50 mlWit	1
27545	VBS Servetverniss "Mat"100 ml	1
755276-11	edding 5200 "Permanentspray", zijdematPetrol	1
755276-09	edding 5200 "Permanentspray", zijdematTelemagenta	1