

calendrier de l'Avent "Couple de hiboux" en bois

fiche créative n° 897



Décoré aux couleurs traditionnelles de Noël, ce calendrier de l'Avent arborant un couple de chouettes pourrait bien être pour les enfants de la famille un de ces objets incontournables des fêtes de fin d'année dont on se souvient bien des années plus tard. Il est tellement adorable !

C'est aussi simple :

Peignez en Rouge les façades des tiroirs, le corps du calendrier ainsi que le bord de l'arc (environ 2 cm . Laissez sécher puis peignez en Blanc les casiers et le reste de l'arc en Bleu polaire.

Ensuite, utilisez un pinceau fin pour réaliser quelques points de peinture blanche sur les façades des tiroirs mais également sur le bord de l'arc. Peignez les pommeaux des tiroirs en Blanc.

Attendez que la peinture soit sèche pour coller les chiffres de l'Avent sur les tiroirs.




























Découpez précisément le motif se serviette a l'aide de ciseaux silhouette, enlevez les deux couches de serviette non imprimées, vaporisez le centre de la surface peinte en bleu de l'arc puis appliquez-le.

Peignez un côté de la feuille d'aluminium en Blanc, laissez sécher puis comme, vous venez de le faire pour l'arc, collez sur cette dernière un motif de serviette. Découpez le motif puis travaillez-le sur la plaque martyre à l'aide de l'outil pour métal à repousser.

Pour donner de la profondeur à l'arc, collez ensuite le motif embossé sur le motif de serviette correspondant, directement appliqué sur le bois.

A présent, décorez l'arc et le rebord du calendrier de petites branches de sapin, d'un peu de neige décorative que vous étalerez à la spatule sur les arêtes du calendrier mais aussi sur quelques branches.

VBS vous recommande

 14,99 €	 2,49 €	 3,49 €
1 Ajouter au panier 	1 Ajouter au panier 	1 Ajouter au panier 
 2,99 € 3,29 €	 2,99 € 3,29 €	 2,99 € 3,29 €
1 Ajouter au panier 	1 Ajouter au panier 	1 Ajouter au panier 
 0,89 €	 3,59 €	 7,59 €
1 Ajouter au panier 	1 Ajouter au panier 	1 Ajouter au panier 
 2,49 €	 5,79 €	 16,99 €
1 Ajouter au panier 	1 Ajouter au panier 	1 Ajouter au panier 
		

3,79 €

1 Ajouter au panier 

3,99 €

1 Ajouter au panier 

4,49 €

1 Ajouter au panier 



4,19 €

1 Ajouter au panier 

Liste d'articles :

Réf.	Nom de l'article	Quantité
666459	Calendrier de l'Avent à 24 tiroirs VBS	1
613200	Branche de sapin VBS	1
27869	Neige décorative VBS100 ml	1
27501	Peinture acrylique VBS, 50 mlRouge	1
27488	Peinture acrylique VBS, 50 mlBlanc	1
27494	Peinture acrylique VBS, 50 mlBleu glacier	1
537995-01	Stickers relief « Chiffres de l'Avent »Or	1
27545	Colle-vernis pour serviettes VBS « Mat »100 ml	1
563123-02	Feuille de bricolage aluminiumArgent/Argent	1
130479	Plaque martyre spéciale VBS	1
12052403	Assortiment de pinceaux « BASIC » VBS, set de 5	1
51163	Pistolet à colle, 15-80 watts	1
131056	Spatules en plastique VBS, set de 5	1
521802	Ciseaux silhouette VBS	1
21904	Ciseaux VBS « Soft Grip », set de 2	1
120340	Pinceau pour serviette VBS, plat	1