

Étoile en bois illuminée aux décors de maison

fiche créative n° 3104

Degré de difficulté: Débutants 🍴🍴🍴🍴

Durée de réalisation: 2 heures 30 minutes

Tu cherches une nouvelle décoration originale pour la période de Noël ? Tu peux créer toi-même et à peu de frais ce poinsettia illuminé et le personnaliser ! Tu apprendras ici comment la confectionner très facilement.

La base de cette idée est le VBS kit de construction bois "Étoile en bois avec façade de maison". Elle se compose de 4 parties qu'il suffit de peindre, de coller, puis d'assembler et de coller.



Peinture

Peins le dos, l'intérieur et les bords de l'étoile avec de la peinture blanche. Une fois que la peinture est bien sèche, tu peux appliquer deux autres couches de peinture pour que la peinture blanche recouvre bien le support en bois plus foncé. Tu peux à chaque fois raccourcir le temps de Temps de séchage : en utilisant un sèche-cheveux.

Tu peux ensuite peindre la façade de la maison comme tu le souhaites. Lorsque cette peinture est également sèche, applique-la avec un spatule neige déco .

Décorer avec Serviettage

Décore le dos de l'étoile avec un motif de serviette. Pour ce faire, retire délicatement la couche supérieure de papier de serviette . Pose ton motif sur l'étoile et applique-le sur la paroi arrière à l'aide du pinceau vernis pour serviettes . Commence par le centre et progresse vers l'extérieur. Laisse bien sécher serviette et coupe ensuite le surplus de papier du motif.

Coller ensemble

Colle maintenant l'étoile sur la paroi arrière. Si le panneau arrière présente des bords visuellement inesthétiques du côté de l'étoile, ponce ces bords visibles pour les rendre plus lisses. Fixe le site guirlande lumineuses sur la face inférieure de l'étoile à l'aide de points de colle chaude. Pour finir, colle la façade de la maison et le petit élément décoratif sur l'étoile en bois.

Must Have

Offres d'Été



[Kit de construction en bois VBS « Étoile façades de maison »](#)

● **8,95 €**
~~12,95 €~~

[Détails de l'article](#)

Quantité :

Ajouter au panier


Nouvelles instructions


Chaque semaine directement dans ta boîte aux lettres


s'abonner à la newsletter >


VBS vous recommande


 8,95 € 12,95 € 1 Ajouter au panier 	 3,49 € 1 Ajouter au panier 	 3,49 € 1 Ajouter au panier 
 2,69 €	 2,69 €	 2,69 €


1 Ajouter au panier 



3,59 €


1 Ajouter au panier 


1 Ajouter au panier 



6,95 €


1 Ajouter au panier 


1 Ajouter au panier 



3,79 €


1 Ajouter au panier 



5,99 €

1 Ajouter au panier 



3,59 €

1 Ajouter au panier 


16,99 €

1 Ajouter au panier 


3,60 €

1 Ajouter au panier 

Liste d'articles :

Réf.	Nom de l'article	Quantité
24149	Kit de construction en bois VBS « Étoile façades de maison »	1
27869	Neige décorative VBS100 ml	1
689786	Guirlande lumineuse micro-LED VBS, avec minuterie, 10 LED	1
560078-80	Peinture acrylique VBS, 15 mlBlanc (malheureusement épuisé)	1
560078-63	Peinture acrylique VBS, 15 mlTerre cuite (malheureusement épuisé)	1
560078-69	Peinture acrylique VBS, 15 mlBeige (malheureusement épuisé)	1
27545	Colle-vernis pour serviettes VBS « Mat »100 ml	1
120272	Pinceaux pour découpage et serviettage VBS, set de 3	1
131056	Spatules en plastique VBS, set de 5	1
517003	Papier de verre, set de 6	1
111065	Colle de bricolage VBS85 g	1
51163	Pistolet à colle, 15-80 watts	1
24871	Serviette « Winter Village »	1