

Instructions : Papier cadeau personnalisé

fiche créative n° 1129



Persönlich selbst gestaltetes Geschenkpapier gibt Ihrem Geschenk eine besondere Wertigkeit. Passen Sie das Geschenkpapier mit einer liebevoll selbst gebastelten Optik dem Geschenk an, dann wird die Freude beim Schenken sicherlich riesengroß.

Und so einfach geht´s:




Welches Bastelmaterial benötige ich für das individuell gestaltete Geschenkpapier?

Als Papier wird Strohseide verwendet. Gestaltet werden diese mit Hilfe von Stempelkissen, Stempel und Acrylblock.


Wie bastel ich individuell gestaltetes Geschenkpapier?

Aus Acrylblöcken und Stempeln werden Stempel gefertigt, mit denen die Strohseide gestaltet wird. Anschließend kann die Strohseide auch auf Geschenkkartons oder -verpackungen geklebt werden und diesen dadurch einen einzigartigen Look geben.


VBS vous recommande

		
3,99 €	3,99 €	3,99 €


1

Ajouter au panier 

1

Ajouter au panier 

1

Ajouter au panier 

Liste d'articles :

Réf.	Nom de l'article	Quantité
706605-02	Papier de soie VBS, 50x70cm, 3 feuilles.Ivoire	1
706605-13	Papier de soie VBS, 50x70cm, 3 feuilles.Bleu clair	1
706605-10	Papier de soie VBS, 50x70cm, 3 feuilles.Rose	1