

Réaliser soi-même une guirlande pour une fête d'été avec des feuilles de monstera

fiche créative n° 3324

Degré de difficulté: Débutants 🍴🍴🍴🍴

Durée de réalisation: 1 heure 30 minutes

Imagine-toi en train d'embellir ta fête d'été avec de magnifiques guirlandes que tu as confectionnées toi-même. Grâce à nos instructions pas à pas, tu peux réaliser en un tour de main une magnifique guirlande de feuilles et de fleurs de monstera. La guirlande n'est pas seulement un véritable accroche-regard, mais elle apporte aussi une ambiance tropicale dans ton jardin ou ton salon. Faisons preuve de créativité ensemble !




Préparer les différents éléments



Commence par préparer les feuilles pour ta guirlande. Prends du papier vert papier teinté et dessine dessus, à main levée ou à l'aide d'un pochoir , les contours des feuilles de monstera. Découpe-les soigneusement.

Pour donner plus de vie aux feuilles, tu peux les décorer avec un POSCA marqueur ou des crayons de couleur. Pour un joli contraste, découpe dans le papier teinté blanc quelques fleurs dont la taille correspond à celle de tes feuilles. Tu peux également les décorer avec des marqueurs pour leur donner ce petit quelque chose en plus.



Assembler la guirlande

À l'aide de colle chaude ou de colle de bricolage , fixe les feuilles préparées de manière uniforme sur le fil de jute. Veille à laisser suffisamment d'espace aux deux extrémités pour pouvoir ensuite suspendre la guirlande sans problème.

Avant de coller les feuilles qui ne sont pas en papier , retire les tiges à l'aide d'une pince coupante. Une fois que la colle chaude est sèche et solide, retourne la guirlande et décore le devant Suivant avec les fleurs et les morceaux de Monstera. Fais attention à ce que la guirlande n'adhère pas à ton support de travail.


Maintenant que ta guirlande est terminée, trouve un bel endroit pour la suspendre. Elle attirera à coup sûr tous les regards et apportera une touche estivale.

Amuse-toi bien à bricoler et à créer ta guirlande de fête d'été personnelle !

Must Have

Papier teinté, Vert clair

● **0,65 €** (1 m2 = 1,86 €)


 [Détails de l'article](#)

Quantité :  

Ajouter au panier 

Papier teinté, Vert sapin

● **0,65 €** (1 m2 = 1,86 €)

 [Détails de l'article](#)

Quantité :  

Ajouter au panier 

Nouvelles instructions

Chaque semaine directement dans ta boîte aux lettres

s'abonner à la newsletter >

Liste d'articles :

Réf.	Nom de l'article	Quantité
706667-51	Papier teintéVert clair	1
706667-58	Papier teintéVert sapin	1
706667-00	Papier teintéBlanc	1
460132	Fil de jute VBS, 3 mm	1
567725-07	Marqueur POSCA PC-1MCNoir	1
118224	Colle de bricolage VBS265 g	1
21904	Ciseaux VBS « Soft Grip », set de 2	1