

Sapin de Noël original

fiche créative n° 1028



Enfin, un sapin de Noël qui n'a pas d'épine – ou si peu – et qui ne manque pas de piquant ! Quelle idée formidable !

Grâce à cet arbre déco à armature métallique en forme de sapin que vous agrémenterez de différents accessoires en matériaux éclectiques, vous parviendrez rapidement à créer un sapin de Noël atypique qui s'intégrera parfaitement dans votre décor.

C'est aussi simple :

Tout d'abord, retirez les bûtes de fixation des boules en verre afin de placer un peu de cheveux d'ange dorés à l'intérieur puis refermez les boules en remplaçant les bûtes de fixation.

Ensuite, confectionnez des étoiles de Fröbel en papier en vous aidant de l'explication fournie dans le set de bandes de papier « Etoiles ».

Sectionnez plusieurs branches de sapin de la pique et attachez les trois branches du haut de la pique à la base du sapin avec un ruban à carreaux marron. Si vous le souhaitez, vous pouvez également fixer les branches de sapin par un point de colle à chaud pour être sûr qu'elles ne glisseront pas.

Courbez les trois branches de sapin de telle sorte que chacune dissimule quelque peu l'une des tiges métalliques formant le « tronc » de l'arbre déco.

Attachez ensuite les boules en verre à l'armature métallique avec des morceaux de ruban et faites un nœud. Entortillez les autres branches de sapin restantes autour de l'armature puis fixez des étoiles de Fröbel par-ci

par-là avec du ruban double-face.


Enfin, recouvrez le pied de l'arbre déco de cheveux d'ange dorés.

VBS vous recommande





4,29 €

1 [Ajouter au panier](#) 





3,99 €

1 [Ajouter au panier](#) 




2,49 €

1 [Ajouter au panier](#) 



3,99 €

1 [Ajouter au panier](#) 

Liste d'articles :

Réf.	Nom de l'article	Quantité
686440	Boule en verre, Ø 8 cm, 2 pc.	1
684989	Boule en verre VBS, Ø 6 cm, 4 pc.	1
613200	Branche de sapin VBS	1
608244-01	Flower-Hair « Brillant » Or	1