

Tableau de Noël en serviettage

fiche créative n° 950

Un tableau vite fait, bien fait mettant dans l'ambiance de Noël... et tout cela grâce aux techniques de serviettage et d'estampage. Rien de très compliqué et pourtant, le résultat est sensationnel. Alors, il n'y a aucune raison de s'en priver, lancez-vous !

C'est aussi simple :

Peignez le cadre en Blanc et laissez sécher.

Retirez les deux couches de serviette non imprimées, vaporisez de la colle sur le fond du cadre puis appliquez le motif de serviette tout entier en veillant à ce qu'il ne fasse pas de pli. Néanmoins, grâce à cette colle, vous avez le droit à l'erreur et pouvez donc soulever délicatement le motif de serviette afin de repositionner convenablement.























Appliquez du vernis sur le motif de serviette.

Collez ensuite le motif de serviette complet sur une feuille d'aluminium peinte en Blanc. Après séchage, découpez d'un seul tenant les motifs de Père Noël et de sapin, placez-le sur la plaque martyre et travaillez, dans un premier temps, son recto en marquant tous ses contours avec la petite boule de l'outil à repousser le métal puis son recto avec la grosse boule.

Une fois le motif estampé, collez-le à chaud au centre du cadre.

Enfin, rehaussez les arêtes du cadre en y essayant le tampon encreur puis fixez un triangle pour tableau au dos du cadre.

VBS vous recommande

| | | |
|---|---|---|
|  11,79 € |  7,59 € |  3,29 € |
| 1 Ajouter au panier  | 1 Ajouter au panier  | 1 Ajouter au panier  |
|  3,79 € |  3,59 € |  3,99 € |
| 1 Ajouter au panier  | 1 Ajouter au panier  | 1 Ajouter au panier  |
|  7,99 € |  4,19 € |  8,79 € |
| 1 Ajouter au panier  | 1 Ajouter au panier  | 1 Ajouter au panier  |
|  2,49 € |  2,79 € | |
| 1 Ajouter au panier  | 1 Ajouter au panier  | |

Liste d'articles :

| Réf. | Nom de l'article | Quantité |
|-------------|--|-----------------|
| 729994 | Cadre en bois VBS « Carré », 37 x 37 cm | 1 |
| 563123-02 | Feuille de bricolage aluminiumArgent/Argent | 1 |
| 27488 | Peinture acrylique VBS, 50 mlBlanc | 1 |
| 330350 | Eponges à peindre VBS, 3 pièces | 1 |
| 27541 | Colle-vernis pour serviette VBS « Brillant »100 ml | 1 |
| 521802 | Ciseaux silhouette VBS | 1 |
| 542708-06 | Encreur Staz-OnBrun foncé | 1 |
| 120340 | Pinceau pour serviette VBS, plat | 1 |
| 23668 | Colle en spray VBS, transparente, 200 ml | 1 |
| 130479 | Plaque martyre spéciale VBS | 1 |
| 133197 | Triangles pour tableaux avec clous, 24 pc. | 1 |