


Fröhliche Karte in Artischockentechnik

Instructies Nee. 322





In de artisjoktechniek, gevouwen linten of met Stof cuts behulp van schilfers Piepschuim ballen en andere piepschuim figuren. Hierdoor ontstaat het typische "artisjok-effect". Door middel van verschillende Vouwtechnieken en variaties bij het bevestigen kan het slim worden aangepast en heeft natuurlijk materialen hebben ook Selectie een grote invloed op het visuele uiterlijk. Ook Papier is goed geschikt, gevouwen of gesneden om te passen. Met fantasie en een paar trucjes worden artisjokballen getransformeerd tot ongewone decoratieve objecten. Dit is hoe de Een klassieker, die ten onrechte een wat "stoffig" imago heeft, wederom zeer actueel.

Aanbevelingen




2,79 €

1In winkelwagen 



1,29 €

1In winkelwagen 

Artikel details:

Artikelnummer	Artikel omschrijving	Hoeveelheid
701730-25	Gepreegd karton Milaan, ca. 50 x 70 cm, 220 g/sqmChampagner	1
567206-06	3D-Zelfklevende pads5 x 5 x 2 mm, 400 stuks	1