




Huis van Sint Nicolaas gemaakt met brandschildertechniek

Instructies Nee. 2641

Moeilijkheidsgraad: Beginners    

Werktijden: 1 uur 30 Notulen

Aus drei einfachen Holzhäuschen lässt sich mit wenig Aufwand ein geschmücktes Weihnachtsmannhaus basteln. Eine tolle Idee mit Farbe und Branding.

Schets eerst met een potlood de versieringen en belettering, die u met de Brandmalpen wilt bewerken. Gebruik dan het potlood om de lijnen over te trekken. Verf de zijkanten van de huisjes en enkele strooidelen met knutselverf.

Zodra de verf is opgedroogd, bevestigt u met dubbelzijdig plakband een jutekoord aan de zijkanten van de huisjes als extra versiering.

Nu nog wat strooidelen aan de huisjes bevestigen met knutsellijm en de huisjes zijn klaar.

Moet hebben

[3D houten huis, set van 3](#)

● 8,59 €

[Details](#)

Aantal:

In
winkelwagen 

Artikel details:

Artikelnummer	Artikel omschrijving	Hoeveelheid
13988	Jute koord "Basis" Bruin	1
11779	3D houten huis, set van 3	1
580052	Houtbrander Pen	1
521536	VBS Dubbelzijdig plakband, 8 mm, 25 m	1
27483	VBS Knutselverf, 50 ml Grafiet	1
27861	VBS Acryl metallic Goud	1
27568	VBS Knutsellijm 20 ml	1
852357	Grafiet Potloden, set van 4	1
120371-08	VBS Platte penseel "Easy-Brush" Grootte 08/8,8 mm	1