




Kerst raam afbeeldingen met Window Color

Instructies Nee. 1674

Moeilijkheidsgraad: Beginners    

Werktijden: [30 Notulen](#)

Zodra het donkere seizoen begint, breng je veel tijd thuis door. Het is de perfecte gelegenheid om extra creatief te worden. Wat dacht je van zelfontworpen raamfoto's met kerstmotieven? Ze zijn snel gemaakt en kunnen ook met kinderen worden ontworpen.

Download het **gratis motiefsjabloon** en print het uit. Voordat u gaat schilderen, moet u uw werkblad goed bedekken om vervuiling te voorkomen. Schuif het gedrukte vel gewoon in een **doorzichtige plastic portemonnee en** begin met het tekenen van de contouren met de **Contourkleur** ..op te sporen. De droogtijd is ongeveer twee **uur**, maar is afhankelijk van de dikte van de lijnen.

Daarna kunt u de motieven naar wens inkleuren met Vensterverf . Laat de verf **ongeveer 24 uur drogen**, verwijder dan voorzichtig de motieven van de transparante hoes en bevestig ze op ramen, tegels, spiegels of glas

Het mooie is: Na Kerstmis kunnen de motieven eenvoudig uit uw ramen worden verwijderd en met nieuwe raamafbeeldingen worden versierd.

Moet hebben

Permanent afgeprijsd

KREUL Window Color Contourkleur, 80 ml,
Zwart

● **4,19 €** (1 l = 52,38 €)
~~4,69 €~~

[Details](#)

Aantal:



1



In
winkelwagen



Artikel details:

Artikelnummer	Artikel omschrijving	Hoeveelheid
591201	Transparante hoezen "Window Color", 100 stuks	1
33864601	VBS Schort met voorvak	1
754064-37	Kreul Window Color, 80 mlDonderrood	1
754064-02	Kreul Window Color, 80 mlSneeuw wit	1
754064-19	Kreul Window Color, 80 mlMosgroen	1
754064-22	Kreul Window Color, 80 mlReebruin	1
754064-15	Kreul Window Color, 80 mlDiamantblauw	1
754064-20	Kreul Window Color, 80 mlLichtgroen	1
754064-01	Kreul Window Color, 80 mlKristalhelder	1
754064-33	Kreul Window Color, 80 mlPoeder kleuren	1