

# Kerzen mit goldenen Akzenten und Ornamenten

Instructies Nee. 922



Maak deze kaarsen gewoon zelf en breng de romantiek in huis. Met hun filigrane ornamenten doen ze denken aan 1001 nachten.. Gouden tijden beginnen weer te dagen! Ontwerp zelf veel vormen en patronen.

En zo simpel is het:


Snij de wasplaten af en warm ze op in je handen. Plaats ze nu rond de kaars en druk de platen licht aan. Vorm spiralen van de wasstrips en ga te werk zoals bij de wasplaten. Vul de gaten op met de Candle - Liner in Glitter-Goud. Schilder de vrije eindoppervlakken met de Candle - Liner in Goud.

Aanbevelingen





**3,19 €**

1 **In winkelwagen** 




**2,99 €**

1 **In winkelwagen** 



**4,59 €**

1 **In winkelwagen** 

Artikel details:

Artikelnummer	Artikel omschrijving	Hoeveelheid
501880-73	Pijler kaars platkop 120/60mmCrème	1
500692-01	Versierwas, 22 x 8 cmMatgoud	1
502696-01	Wasstrips, glad, 30 stuksGoud	1