




Klassiek adventskalender "Vrolijk kerstfeest"

Instructies Nee. 2401

Moeilijkheidsgraad: Beginners    

Werktijden: **3 Uren**

Knutsel deze klassiek mooie adventskalender! Verf tijdens de knutseluurtjes het houten kistje, vul en versier de papieren zakjes. Als beloning zullen uw dierbaren u ongetwijfeld met blijde ogen aankijken!

Schilderen en sjabloneren van een houten kist

Zet eerst de kist in de grondverf met houtbeits. Het glazuur laat de houtstructuur door de verf heen schijnen en de natuurlijke uitstraling van het hout blijft behouden.

Zodra de verf droog is, kunt u "Vrolijk Kerstfeest" of een persoonlijk opschrift sjabloneren. De beste manier om dit te doen is om eerst de achterkant van de "Saloon schrijven" sjabloon in te spuiten met lijmspray en de individuele letters in kleine sjablonen te knippen. Plaats de letters en dep goudverf op met een droge sponsdepper.

Adventskalender pakketjes

Plak de Advent nummer stickers op de papieren zakken. Vul de individuele pakjes en versier ze met wat sparrengroen en rode kerstballen.

Bekleed de kerstdoos met servetten, een decoratief stukje stof of wat papier. Versier het met een snoer van lichtjes en meer dennentakken. Vul tot slot de doos met de pakjes - uw adventskalender is klaar.

Artikel details:

Artikelnummer	Artikel omschrijving	Hoeveelheid
15773	VBS Houten Dozen met Handvat	1
754415-16	Houtbeits, 50 mlKastanje	1
14730	Sjabloon "Saloon schrijven"	1
619349	VBS Edel dennentakken "Eitra"	1
15420	Kerstballen van glas op draad, 36 stuks, Ø 20 / 25 / 30 mmRode mix	1
15294	Zijdepapier "Sterren", 4 vellenGoud	1
68927401	VBS Mini LED snoer lampjes "40 LED's", met timer	1
121262	VBS Spalter penseel "Maat 3", 23 mm, 10 stuks	1
120708	VBS Schilderspons "Stippel penseel", set van 3	1
110938	Odif 404 spuitlijm, verwijderbaar	1