





Kleurrijke glitter eieren

Instructies Nee. 534

Moeilijkheidsgraad: Beginners    

Werktijden: 10 Notulen

Kleurrijk en vrolijk en zeer snel gemaakt - met deze eieren kunt u uw paasversiering zelfs op het laatste moment nog oppeppen.



Zo werkt het

Bevestig de ronde edelstenen met edelsteenlijm op de halve acryl eieren, plak de druppelvormige edelstenen er als bloemblaadjes omheen

Bij de verschillende Glitter Liners worden krullen, lijnen en stippen tussendoor aangebracht.

Na het drogen worden de twee helften samengevoegd.

Tip: Omdat de acryl eieren een oogje hebben kunnen ze ook opgehangen worden met Satijnen lint .

Moet hebben



[Acryl ei, 10 cm](#)

● 1,39 €

[Details](#)

Aantal:



1



In
winkelwagen



Artikel details:

| Artikelnummer | Artikel omschrijving | Hoeveelheid |
|----------------------|-----------------------------------|--------------------|
| 593281 | Acryl ei, 12 cm | 1 |
| 671972 | KREUL edelsteenset "Kleurrijk" | 1 |
| 642439 | VBS Edelsteenlijm | 1 |
| 303880-19 | Marabu Glitter PenGlitter-Geel | 1 |
| 303880-33 | Marabu Glitter PenGlitter-Roze | 1 |
| 303880-61 | Marabu Glitter PenGlitter-Kiwi | 1 |
| 303880-94 | Marabu Glitter PenGlitter-Saffier | 1 |
| 412124-65 | Satijnen lint, 3 mmEspresso | 1 |