


# Kleurrijke plantenbak




Instructies Nee. 2831

Moeilijkheidsgraad: Beginners 

Werktijden: 2 Uren

Maak met weinig moeite en producten een kleurrijke bloembak voor je favoriete bloemen. De houten kist is eenvoudig vormgegeven met verschillende acrylmarkers van edding, vervolgens bekleed met folie en beplant met mooie bloemen. Een leuk idee voor de zomer!





Als je tevreden bent met het resultaat, laat je de kleuren volledig drogen. Bekleed nu de binnenkant van het **houten kistje** met **folie**. Je kunt dit bevestigen met een **nietmachine**. overtollige folie kun je verwijderen met **een schaar**. Vul nu de houten bak met **potgrond** en plant je **favoriete bloemen**. Je zomerse plantenbak is klaar!



## Nieuwe instructies

Elke week rechtstreeks in je inbox

nu registreren >

Artikel details:

<b>Artikelnummer</b>	<b>Artikel omschrijving</b>	<b>Hoeveelheid</b>
14984	edding 5100 Acrylic "Acrylmarker - Pastel" , medium, set van 5	1
14967	edding 5400 Acrylic "Acryl 3D - Double Liner"Telemagenta	1
14981	edding 5400 Acrylic "Acryl 3D - Double Liner"Edel Mauve	1
14906	edding 5000 Acrylic "Acrylmarker - Wide"Mild-Munt	1
14896	edding 5000 Acrylic "Acrylmarker - Wide"Bes	1
14904	edding 5000 Acrylic "Acrylmarker - Wide"Antraciet	1
14916	edding 5100 Acrylic "Acrylmarker - Medium"Mosgroen	1
560566	Grafietpapier	1
15773	VBS Houten Dozen met Handvat	1