




Marmering: Het kleurenspeel van de marmeren techniek

Instructies Nee. 3356

Moeilijkheidsgraad: Beginners    

Werktijden: [30 Notulen](#)

Gemakkelijk gemarmerd: creatieve decoratie-ideeën voor thuis

Marmeren is niet slechts een techniek voor paaseieren - met de marmeren techniek kun je kleurrijke accenten in je huis creëren! Met de "easy marble" kleur van Marabu kun je gemakkelijk blijvende kunstwerken creëren. Kijk eens hoe je je bloemstuk of tafeldecoratie in scène kunt zetten met hartenspelden. Of het nu Valentijnsdag, Moederdag of een bruiloft is, je creatieve marmerprojecten staan gegarandeerd in het middelpunt. Ontdek de verrassend

eenvoudige kunst van het marmeren die je zeker naar meer zal doen verlangen!

Het proces van marmering

Stap 1: Vul de bak met water

Vul eerst een oude bak die groot genoeg is met water zodat het hart er volledig in ondergedompeld kan worden. Deze bak zal dienen als kleurbad, dus hij moet minstens 15 cm in diameter en 15 cm hoog zijn.

Stap 2: Voeg de marmerkleuren toe aan het water

Steek de houten prikker in het polystyreen hart. Doe nu een tiental druppels van één kleur rechtstreeks in het water. Deze druppels vormen een gesloten laagje kleur op het wateroppervlak. Herhaal dit proces met andere kleuren door een paar druppels toe te voegen in het midden van het spannende patroon.

Stap 3: Creëer een kleurenspeel

Gebruik nu een ongebruikte houten prikker om je eigen persoonlijke marmerpatroon in de kleurlaag te tekenen. Het is aan je verbeelding of je voorzichtige rondingen of spannende spiralen wilt maken.

Stap 4: Marmer het hart

Dompel nu het hart op de houten prikker langzaam in het kleurbad. De kleurlaag wikkelt zich om het hart. Trek het er dan snel weer uit om te voorkomen dat de kleuren elkaar overlappen. Om de kleuren te behouden, kun je de verffilm van tevoren licht wegblazen.

Stap 5: Verwijder de oude kleurlaag

Laat het hart drogen. Voordat je nog meer harten knikkert, verwijder je de oude verflaag met een stukje water Papier van het wateroppervlak. Dit maakt ruimte voor nieuwe kleurpatronen. "Easy marble" kleuren zijn stofdroog na ongeveer 15 minuten en kunnen zelfs worden afgeveegd met een vochtige doek als ze helemaal droog zijn.

Heb jij zin om je creativiteit de vrije loop te laten met marmering? Laat ons weten wat jouw ervaringen zijn!

Klaar voor je volgende marmeren avontuur? Bezoek onze online shop en koop de beste materialen voor je creatieve project!

Moet hebben

Permanent afgeprijsd

Easy Marble Marmeringverf, Marabou, 15 ml, Kersenrood

● **3,39 €** (1 l = 226,00 €)
~~3,59 €~~

[Details](#)

Aantal:

In
winkelwagen 

Nieuwe instructies

Elke week rechtstreeks in je inbox

nu registreren >

Artikel details:

Artikelnummer	Artikel omschrijving	Hoeveelheid
434539-31	Easy Marble Marmeringverf, Marabou, 15 mlKersenrood	1
434539-70	Easy Marble Marmeringverf, Marabou, 15 mlWit	1
608190-02	Piepschuim figuur Hart, afgerond9 cm	1
602457	Piepschuim hart, 5 cm	1
610439	VBS Bamboespiesjes, 50 stuks	1