

Osterhasen basteln

Instructies Nee. 202



Zoals bekend brengt de paashaas de eieren. In onze knutseltip wordt het nog beter. Deze twee schattige konijntjes zijn gemaakt van deelbare papiermaché-eieren en het liggende konijn kan zich zelfs in Paaseieren zijn grote buik verstoppen.

Een geweldige Paasversiering, die ook heel gemakkelijk en snel te maken is!

Aanbevelingen

1,25 €

1 [In winkelwagen](#)

1,25 €

1 [In winkelwagen](#)

2,65 €


1 [In winkelwagen](#)


2,99 €

2,69 €


3,29 €

1 In winkelwagen 


2,69 €


1 In winkelwagen 

1 In winkelwagen 



2,69 €

1 In winkelwagen 

1 In winkelwagen 


3,29 €

1 In winkelwagen 


3,29 €

1 In winkelwagen 

Artikel details:

Artikelnummer	Artikel omschrijving	Hoeveelheid
706674-85	FotobordDonkerbruin	1
706674-72	FotobordLichtbruin	1
24589	Satijnen lint, 6 mmGoud	1
566902-01	edding 404 "Permanent Marker"Zwart	1
560078-08	VBS Knutselverf, 15 mlLavendel	1
27477	VBS Knutselverf, 50 mlGeel	1
560078-25	VBS Knutselverf, 15 mlOranje	1
560078-30	VBS Knutselverf, 15 mlRood	1
27498	VBS Knutselverf, 50 mlLichtblauw	1
27472	VBS Knutselverf, 50 mlBruin	1