




T-shirt ontwerpen met de batiktechniek

Instructies Nee. 3660

Moeilijkheidsgraad: Beginners    

Werktijden: **1 uur**

Wil je een effen T-shirt omtoveren tot een echt uniek stuk? Met de kreukeltechniek voor textielverven kun je een creatief DIYproject maken dat geweldige resultaten oplevert, zelfs zonder enige ervaring. Het gerichte kreukelen en verven creëert spannende kleurovergangen en patronen - elk item is uniek. In deze stap-voor-stap handleiding leer je hoe je je T-shirt op de juiste manier verft, de kleur fixeert en lang plezier hebt van je zelfontworpen kledingstuk.



Vorbereitung: Bescherm je werkoppervlak en maak de stof vochtig

Voordat je begint met het verven van het T-shirt, bedek je zorgvuldig je werkoppervlak. Zo voorkom je dat verfspatten vlekken maken op meubels of vloeren. Trek daarna handschoenen aan om je handen te beschermen tegen de textielverf

Besproei het T-shirt nu gelijkmatig met water aan beide kanten. De stof moet vochtig zijn, maar niet druipnat. Bevochtigen is belangrijk zodat de textielverf later beter verdeeld is in de stof en zich soepel vermengt.

Kreuk het T-shirt: De basis voor de gekreukte look

Leg het vochtige T-shirt op het voorbereide oppervlak en vorm het losjes tot een bal. Bij het kreukelen ontstaan onregelmatige vouwen - dit is precies wat later het typische kreukeffect zal creëren. Druk de bal stof voorzichtig

samen zonder hem glad te trekken. Hoe onregelmatiger de vouwen, hoe levendiger het patroon zal zijn.

textielverf aanbrengen en inwerken

Nu is het tijd om kleur te bekennen: breng de verf aan op beide kanten van het verfrommelde T-shirt. Zorg ervoor dat alle delen gekleurd zijn. Kneed de kleur vervolgens goed in de stof. Dit betekent dat je de bal zachtjes aandrukt en beweegt zodat de kleurstof diep in de vezels dringt en gelijkmatig wordt verdeeld.

Deze stap is cruciaal voor een harmonieus kleurresultaat. Neem de tijd en werk de kleur voorzichtig in.

Vouw de stof voorzichtig open en laat drogen

Vouw het T-shirt na het verven voorzichtig open. Trek niet hard aan de stof om de kleurovergangen te behouden. Hang het T-shirt vervolgens op en laat het volledig drogen. De kleur kan pas worden gefixeerd als de stof helemaal droog is.

Fixeer de kleur: Voor een langdurig resultaat

Om ervoor te zorgen dat je geverfde T-shirt ook na het wassen helder gekleurd blijft, moet de kleur gefixeerd worden. Fixeren betekent dat de kleurpigmenten met hitte stevig aan de textielvezels worden gehecht.

Er zijn twee manieren om dit te doen:

- In de oven: Verwarm de oven voor op 150 °C en fixeer het T-shirt ongeveer 8 minuten.
- Met het strijkijzer: Strijk het droge T-shirt ongeveer 3 minuten op katoen temperatuur. Plaats een doek tussen het strijkijzer en de stof en werk op een oppervlakte van ongeveer 30 × 30 cm.





Je aangepaste batik T-shirt is klaar

Na het fuseren is je aangepaste T-shirt klaar voor gebruik. De kreukeltechniek zorgt voor een moderne, creatieve look en maakt elk kledingstuk uniek. Ideaal voor DIYprojecten, creatieve cadeaus of gewoon om je garderobe een persoonlijk tintje te geven.

Word nu creatief - met de juiste producten

Heb je zin gekregen om zelf een T-shirt te verven of andere ideeën voor textiel te verwezenlijken? In onze online shop vind je een groot Selectie assortiment hoogwaardige textielverf en accessoires voor je volgende knutselproject. Blader nu door ons assortiment en ga meteen aan de slag met je creatieve project!

Moet hebben



Kinder t-shirt, wit, Kledingmaat 164

Grootte: 164
Grammage: 145 g/m²

● **4,49 €**

[Details](#)

Aantal:

In
winkelwagen



Heren T-shirt, Grootte XL

Grammage: 135 g/m²

● **4,89 €**

[Details](#)

Aantal:

In
winkelwagen

Artikel details:

Artikelnummer	Artikel omschrijving	Hoeveelheid
121286	VBS Pompverstuivers, 10 stuks	1
28749	Marabu Batikverf vloeibaar "Tie Dye"Zwart	1
28738	Marabu Batikverf vloeibaar "Tie Dye"Geel	1
28739	Marabu Batikverf vloeibaar "Tie Dye"Mandarijn	1
28742	Marabu Batikverf vloeibaar "Tie Dye"Framboos	1
28743	Marabu Batikverf vloeibaar "Tie Dye"Pruim	1
28746	Marabu Batikverf vloeibaar "Tie Dye"Caribisch	1
28747	Marabu Batikverf vloeibaar "Tie Dye"Pastel-Groen	1